



**JOINT ROTULE
Ø 200**

			POIDS Kg
Borgne		H 36	795
		H 60	1015
Droite		H 36	755
		H 60	975
20°		H 36	755
		H 60	975
40°		H 36	755
		H 60	975
60°		H 36	755
		H 60	975
80°		H 36	755
		H 60	975
T à droite		H 36	690
		H 60	940
T à gauche		H 36	690
		H 60	940
Cunette Y		H 36	635
Multi		H 60	850
Fond plat		H 36	545
		H 60	805

**PRODUITS 100%
RECYCLABLES**

**DURAND BETON ACTEUR
DE VOTRE PERFORMANCE**

- Etanchéité
- Sécurité
- Ecologie
- Rapidité de pose

**BETON BAP BHP MODELES DEPOSES
ET SYSTEME BREVETE**

- Qualités hydrauliques
SANS ÉQUIVALENT sur le marché
- **FLUIDITÉ** parfaite

DURAND BETON

EVOLUTEC®

**Ø
1000**

FONDS de REGARDS

Conception & Impression : Copylod M&M



**PRODUITS 100%
RECYCLABLES**

**DURAND BETON ACTEUR
DE VOTRE PERFORMANCE**

- Etanchéité
- Sécurité
- Ecologie
- Rapidité de pose

**BETON BAP BHP MODELES DEPOSES
ET SYSTEME BREVETE**

- Qualités hydrauliques
SANS ÉQUIVALENT sur le marché
- **FLUIDITÉ** parfaite

DURAND BETON

EVOLUTEC®

**TAG
32**

**FONTE
FONDS de REGARDS**

Procédé de FABRICATION unique

Béton à très haute performance
HYDROFUGE PLEINE MASSE dureté de surface.

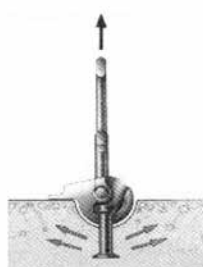
- Utilisation Technologie BAP* BHP*
- Finition lisse brut de décoffrage
- Meilleur écoulement des eaux usées
- Pas de bullage
- Coefficient d'écoulement identique au PVC
- Economie d'entretien des réseaux

Fabrication sur mesure de votre regard

Jointes connexions tuyaux

- Déviation angulaire 11,50°, dans tous les sens avec joint rotule pour PVC
- Utilisation de joints caoutchouc amovibles pour PVC/FONTE/PRV/GRES/
FONTE TAG 32/Polypropylène
- Permet la fabrication de regard « hybrides »
ex : Fonte/Grès ou PVC/Fonte
- Optimisation des délais de livraison
- Etanchéité garantie
- Profondeur de gamme : 78 références** disponibles
(voir réglette).
- Banquettes inclinées 10% pente
- Meilleur écoulement vers le fil d'eau si carottage au-dessus de la banquette

Sur le chantier SÉCURITÉ & PRODUCTIVITÉ



Palettisation

Produits conditionnés sur palettes pour éviter les chocs et encaissements des produits.

Manutention sécurisée par ancres de levage :

- sécurité optimale sur les chantiers
- levage équilibré

*BAP : Béton Auto Plaçant
**uniquement pour Ø 200

*BHP : Béton Haute Performance

DEUX gammes de produits

Fond de regard H 36 cm

Permet la pose des réseaux à faibles profondeurs


1CUH36 + DRH18 + tampon =
66 cm Fe/TN mini avec 1 joint

Fond de regard H 60 cm

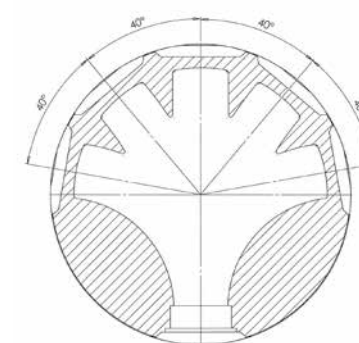
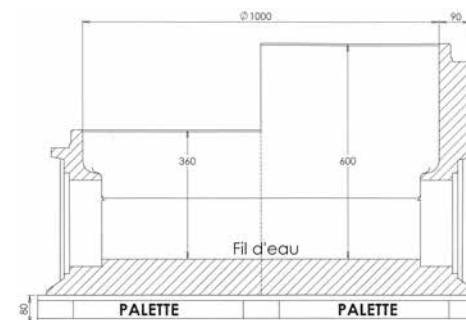
Permet la pose des réseaux à fortes profondeurs.

1CUH60 + 1CRH190 + tampon =
262 Fe/TN avec 1 joint
Maxi 2 joints = 4,42 ml

Possibilité profondeur plus importante



caractéristiques TECHNIQUES



PVC

160
200
250
315
400
500
630

FONTE

150
200
250
300
350
400
450
500
600

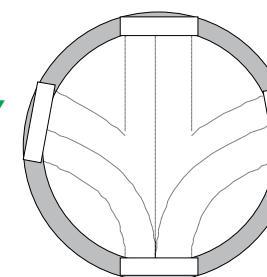
GRES sur commande

150
200
250
300
400
500
600

FONTE INTEGRALE FONTE TAG32

PVC
POLY
PRO

PRV



GRES

Adaptation à TOUS TYPE
de tuyaux

Panachage des emboîtements
sur commande
avec continuité du fil d'eau
quelque soit le tuyau employé.

BÉTON

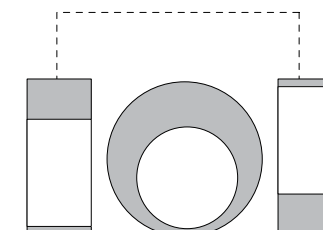
300
400
500
600

ANNELE

300
400

P.R.V.

200
250
300
350
400
450
500
600
800



Joint excentré Ø 200 PVC

